

HƯỚNG DẪN
THAM DỰ ĐẠI HỘI ĐỒNG CỔ ĐÔNG THƯỜNG NIÊN NĂM TÀI CHÍNH 2023
BẰNG HÌNH THỨC TRỰC TUYẾN

MỤC LỤC

1. Chọn ngôn ngữ	2
2. Hướng dẫn tham dự và biểu quyết, bầu cử tại Đại hội đồng cổ đông thường niên năm tài chính 2023 của Công ty Cổ phần Xây dựng Coteccons bằng hình thức hội nghị trực tuyến (“Đại hội trực tuyến”)	2
3. Hướng dẫn Ủy quyền tham dự Đại hội trực tuyến	4
4. Thông tin liên hệ hỗ trợ	5

1. Chọn ngôn ngữ

Ở góc phải trên màn hình. Click chọn ô vuông trắng.

(Ghi chú: VI = Tiếng Việt, EN = Tiếng Anh)



2. Hướng dẫn tham dự và biểu quyết, bầu cử tại Đại hội đồng cổ công thường niên năm tài chính 2023 của Công ty Cổ phần Xây dựng Coteccons bằng hình thức hội nghị trực tuyến (“Đại hội trực tuyến”)

Để tham dự Đại hội trực tuyến và biểu quyết bằng hình thức bỏ phiếu điện tử, Cổ đông có quyền biểu quyết hoặc người được ủy quyền dự họp có quyền biểu quyết thực hiện đăng nhập theo các bước sau:

Bước 1: Đăng nhập

Cổ đông sử dụng một trong các thiết bị: máy tính/ máy tính bảng/ điện thoại thông minh hoặc thiết bị điện tử khác có kết nối internet và truy cập vào địa chỉ: **ctd.bvote.vn** à Nhấn nút **“Đăng nhập dành cho Cổ đông”**.



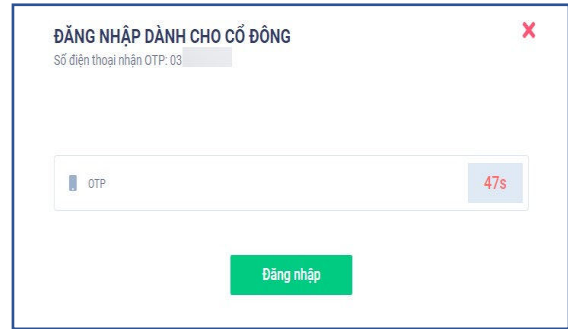
Lưu ý: Cổ đông nên sử dụng một trong các trình duyệt Chrome, Firefox, Coccoc, Safari... trên máy tính hoặc điện thoại thông minh để hệ thống hoạt động hiệu quả nhất.

- Nhập vào **Tài khoản** (Số Tài khoản được gửi kèm theo thư mời).
- Nhập vào **Mật khẩu** (Mật khẩu được gửi kèm theo thư mời).
- Sau đó nhấn nút **“Đăng nhập”**.



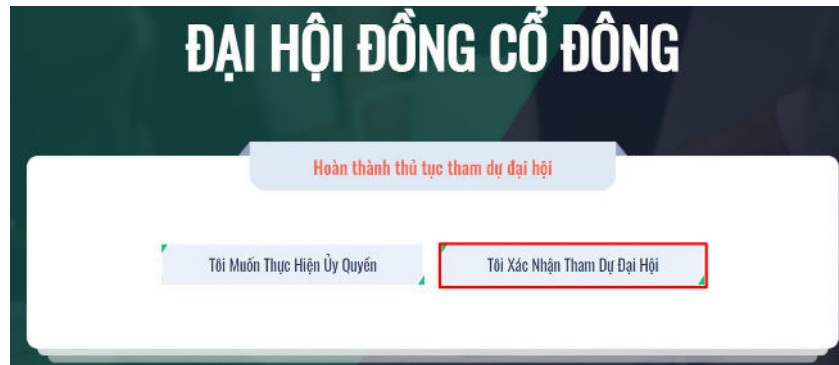
Nếu Cổ đông quên mật khẩu:

- Nhấn “Quên mật khẩu?”.
- Nhập vào mã OTP được gửi tới số điện thoại mà Cổ đông đăng ký tại Tổ chức lưu ký/ Công ty Cổ phần Xây dựng Coteccons.
- Sau đó nhấn nút “Đăng nhập”.



Bước 2: Xác nhận tham dự Đại hội

Cổ đông nhấn “Tôi xác nhận tham dự Đại hội” để truy cập vào phòng họp trực tuyến.



Bước 3: Biểu quyết thông qua các nội dung

a. Cổ đông lựa chọn các ý kiến *Tán thành - Không tán thành - Không ý kiến* đối với từng nội dung.

STT	Nội dung	Tán thành	Không tán thành	Không ý kiến	Thao tác
1	Chương trình đại hội	<input type="checkbox"/>	<input type="checkbox"/>	<input type="checkbox"/>	<input type="button" value="Gửi biểu quyết"/>
2	Quy chế làm việc	<input type="checkbox"/>	<input type="checkbox"/>	<input type="checkbox"/>	<input type="button" value="Gửi biểu quyết"/>
3	Danh sách Ban kiểm phiếu	<input type="checkbox"/>	<input type="checkbox"/>	<input type="checkbox"/>	<input type="button" value="Gửi biểu quyết"/>

b. Sau đó nhấn “**Gửi biểu quyết**” cho từng nội dung hoặc nhấn “**Gửi tất cả biểu quyết**” cho các nội dung đã lựa chọn.

c. Cổ đông không thể thay đổi kết quả biểu quyết sau khi đã gửi thành công trên hệ thống.

Bước 4: Phát biểu ý kiến trong cuộc họp

Cổ đông thực hiện thảo luận về các nội dung của Đại hội theo hướng dẫn của Chủ tọa bằng các hình thức sau:

Cổ đông nhấn vào biểu tượng “**Đăng ký thảo luận**” phía dưới góc phải màn hình.

THỰC HIỆN BIỂU QUYẾT

Biểu quyết thông qua thủ tục khai mạc Đại hội

STT	Nội dung	Tán thành	Không tán thành	Không ý kiến	Thao tác
1	Chương trình đại hội	<input type="checkbox"/>	<input type="checkbox"/>	<input type="checkbox"/>	Gửi biểu quyết
2	Duy chế độ ưu việt	<input type="checkbox"/>	<input type="checkbox"/>	<input type="checkbox"/>	Gửi biểu quyết
3	Danh sách Ban Kiểm phiếu	<input type="checkbox"/>	<input type="checkbox"/>	<input type="checkbox"/>	Gửi biểu quyết
4	Khai báo thủ tục khai mạc	<input type="checkbox"/>	<input checked="" type="checkbox"/>	<input type="checkbox"/>	Gửi biểu quyết



Sau đó nhập nội dung đăng ký thảo luận rồi nhấn **“Gửi”**. Thời gian gửi ý kiến từ 13^h30, ngày 17/10/2023 cho đến khi Đại hội kết thúc phần thảo luận.

3. Hướng dẫn Ủy quyền tham dự Đại hội trực tuyến

Bước 1: Trường hợp Cổ đông muốn ủy quyền cho người khác tham dự Đại hội trực tuyến, Cổ đông sau khi đăng nhập vào hệ thống theo hướng dẫn tại Mục 1 - Bước 1 Hướng dẫn này, chọn **“Tôi muốn thực hiện ủy quyền”**.



Bước 2:

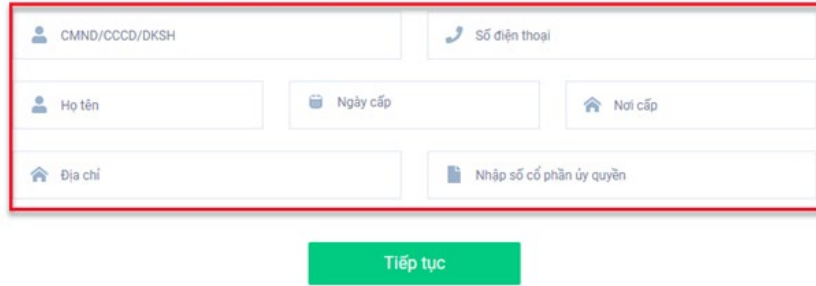
- a. **Ủy quyền trực tiếp:** Tải xuống mẫu giấy ủy quyền, thực hiện điền thông tin sau đó chuyển phát nhanh đến Công ty Cổ phần Xây dựng Coteccons theo địa chỉ sau: Bộ phận phụ trách Cổ đông - 236/6 Điện Biên Phủ, Phường 17, Quận Bình Thạnh, Thành phố Hồ Chí Minh trước **17^h00** ngày **10/10/2023**.



b. Ủy quyền trực tuyến:

- Cổ đông nhập đầy đủ thông tin người được ủy quyền vào biểu mẫu sau đó nhấn **“Tiếp tục”**.

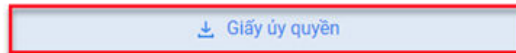
Bước 1: Nhập thông tin người được ủy quyền



Form with fields: CMND/CCCD/DKSH, Số điện thoại, Họ tên, Ngày cấp, Nơi cấp, Địa chỉ, Nhập số cổ phần ủy quyền. A green button labeled "Tiếp tục" is below the form.

- Cổ đông nhấn tải **"Giấy ủy quyền"**, thực hiện ký/ đóng dấu để xác nhận việc ủy quyền.

Bước 2: Cổ đông vui lòng tải về giấy ủy quyền để thực hiện ký/đóng dấu



- Cổ đông tải lên Giấy ủy quyền đã ký/ đóng dấu và nhấn nút **"Ủy quyền"**.

Bước 3: Cổ đông vui lòng tải lên giấy ủy quyền đã ký/đóng dấu để hoàn thành ủy quyền



- Việc Ủy quyền trực tuyến cũng cần được thực hiện trước **17^h00** ngày **10/10/2023**.
- Cổ đông nhập vào mã OTP mà hệ thống đã gửi về Số điện thoại để hoàn thành thủ tục.

XÁC THỰC ỦY QUYỀN

Số điện thoại nhận OTP: 03699***27



OTP input field with a 56s timer.

Hoàn thành

4. Thông tin liên hệ hỗ trợ

Bất kỳ vướng mắc nào liên quan đến việc thực hiện ủy quyền và/hoặc quá trình tham dự, biểu quyết và bầu cử... tại Đại hội đồng cổ đông thường niên năm 2023 của Công ty Cổ phần Xây dựng Coteccons bằng hình thức hội nghị trực tuyến, Quý Cổ đông hoặc người được ủy quyền vui lòng liên hệ theo số điện thoại: 0889.604.668 hoặc (028) 3514 2255/66 để được hỗ trợ, hướng dẫn./.